

Tech Instructions

- Создание UTM-меток и ссылок
- Как загрузить видео из интернета (YouTube и прочее)?
- Departament tehnic. Procese. Valeriu

Создание UTM-меток и ССЫЛОК

Создаем ссылку в сокращателе Bitly

https://drive.google.com/file/d/1sIZxvdXJhIEEXJ3lz1WxcrJspFEF9_2X/view?usp=sharing

Пример ссылки из инструкции

<https://fitnessmama.me/3YMCr2i>

Конструктор UTM

<https://tilda.cc/ru/utm/>

(если не откроется, вбиваем в поисковике «Тильда конструктор меток»)

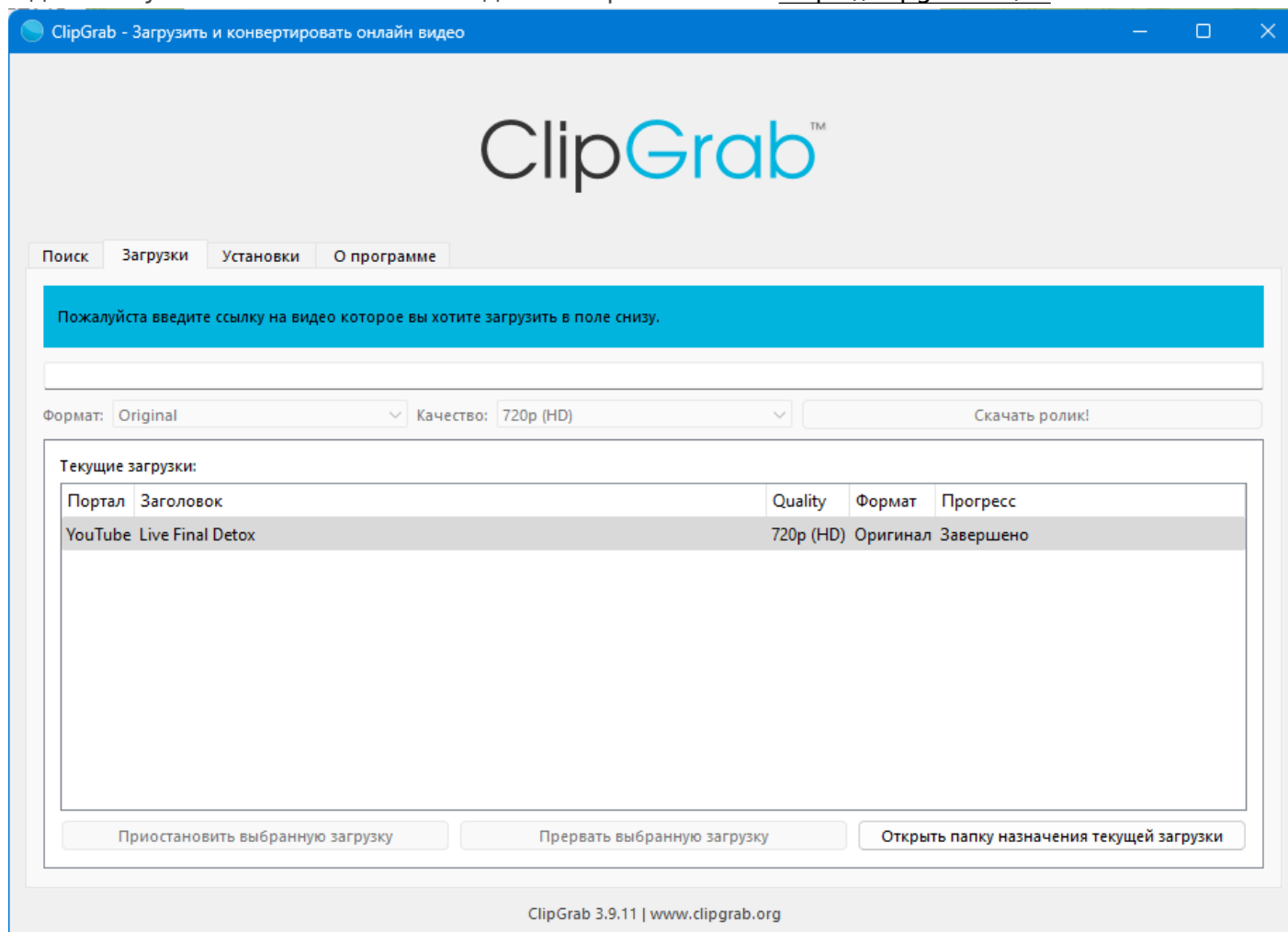
Сервис для сокращения

<https://app.bitly.com/>

<https://drive.google.com/file/d/1NDRBOFG0WwdqQeWBw4WhtrwDc2ozl2jl/view?usp=sharing>

Как загрузить видео из интернета (YouTube и прочее)?

Один из лучших и бесплатных найденных сервисов это - <https://clipgrab.de/ru>



Из расширений для браузера - <https://www.hlsloader.com/>



Stream Recorder

[Terms](#)

Browser Extension for downloading streaming videos

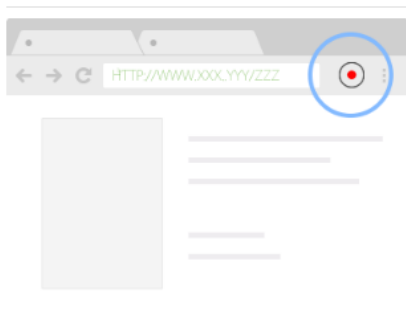
You can save videos delivered through HLS (HTTP Live Streaming) in mp4 format.

In order to use the extension, you have to read the [Terms of Service](#) first.

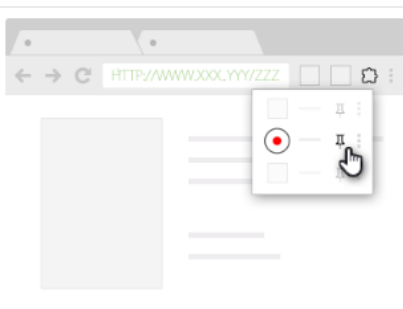
Please read it carefully and then click the button below.

[Go to the Chrome Web Store](#)

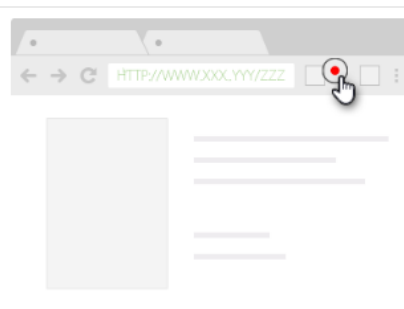
After Installation



Make sure the action button is displayed.



If not shown, refer to the figure above.



The action button can be dragged to change the display location.

Другие расширения

Video DownloadHelper

https://chromewebstore.google.com/detail/video-downloadhelper/lmjnegcaeklhafolokijcfjliaokphfk?hl=ru&utm_source=ext_sidebar

видеозагрузчик - CocoCut

https://chromewebstore.google.com/detail/%D0%B2%D0%B8%D0%B4%D0%B5%D0%BE%D0%B7%D0%B0%D0%B3%D1%80%D1%83%D0%B7%D1%87%D0%B8%D0%BA-cococut/ekhbcipncbkfpkaianbjbcmfehjlfp?hl=ru&utm_source=ext_sidebar

Departament tehnic.

Procese. Valeriu

<https://docs.google.com/spreadsheets/d/1uD-dZ0r5seynli7COL3fHvYI-q-TzUg3sAfOigEi8kE/edit?gid=0#gid=0>