

Instrucții

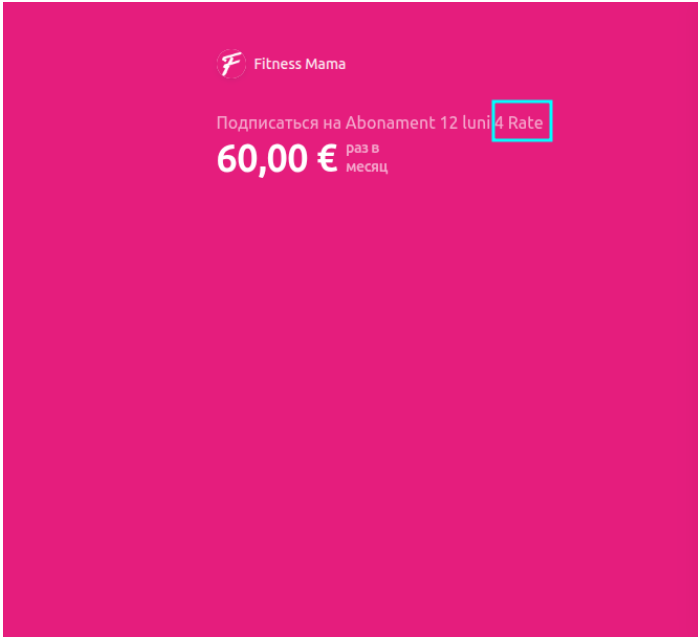
- General
- Alegerea link-ului


General

- Ofertele care prevăd achitarea în mai multe rate sau prin subscripție trebuie achitate de către clienți prin intermediul link-urilor special create.
- După ce client **odata** achită, pentru acesta se creează autoextragere lunară așa cum se prevede în ofertă. Apoi autoextragere se oprește automat.

Exemplu

Client achită prima data, încă de trei ori odată în luna se face autoextragere și se oprește automat





Оплата с  link


Или

Контактные данные




email@example.com



 0621 12 345 

Метод оплаты

 Карта

Данные карты


1234 1234 1234 1234   

ММ / ГГ  Код CVV/CVC 

Имя владельца карты


Имя, фамилия


Страна или регион

Молдова 

- Acest punct **NU** este strict necesar pentru autoextrageri:

Данные карты


1234 1234 1234 1234 


ММ / ГГ Код CVV/CVC 

Имя владельца карты

Имя, фамилия

Страна или регион

Молдова 

☐  Google Pay

☐ Сохранить мои данные для ускоренного оформления покупок
Выполняйте оплату быстрее в Fitness Mama и везде, где принимают Link.

Подписаться

Подтверждая подписку, вы тем самым разрешаете компании Fitness Mama списывать с вашего счета будущие платежи согласно условиям компании. Отменить подписку можно в любой момент.

- Acelaș link se poate de folosit pentru mai mulți clienți - el **NU** este de unica folosință.
- Pe pagina [Achitare în rate](#) sunt oferte care prevăd un număr limitat de rate (2, 4, 6 etc.) și pe pagina [Subscripții lunare](#) sunt oferte cu termen nelimitat.
- După achitarea/autoextragerea în GetCourse se crează automat comanda cu statut Finalizată și cu Plată de tip Stripe. Rămîne

doar de setat Managerul.

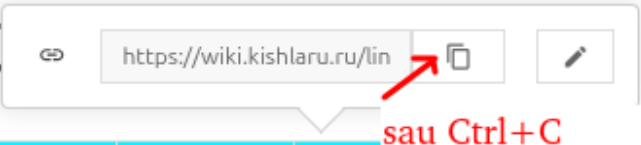
Alegerea link-ului

În secțiunea Denumire sunt denumirile ofertelor fix așa cum ele sunt pe platforma GetCourse.

Unele denumiri se repetă, dar prezintă oferte cu diferite produse incluse sau setări de acces.

Denumirile sunt link-uri către ofertă respectiva pe GC - urmați acest link ca să vă asigurați că alegeți aceea ce doriți.

Copiați linkul pentru achitare și transmiteți clientului:

Exemplu			
Achitare în rată			
			
Denumirea	Plăți	Rata lunară	Link pentru achitare
Abonament 12 luni 4 Rate	4	60€	https://buy.stripe.com/cNi9AS9uzcYN1geate3wQ16
Abonament 12 luni Complex - Achitare în 2 rate	2	135€	https://buy.stripe.com/dRmeVcdKP0c17EC6cY3wQ17



Dacă în lista nu este prezentă oferta de care aveți nevoie - adresați-vă la Suport Tehnic.